

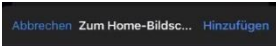



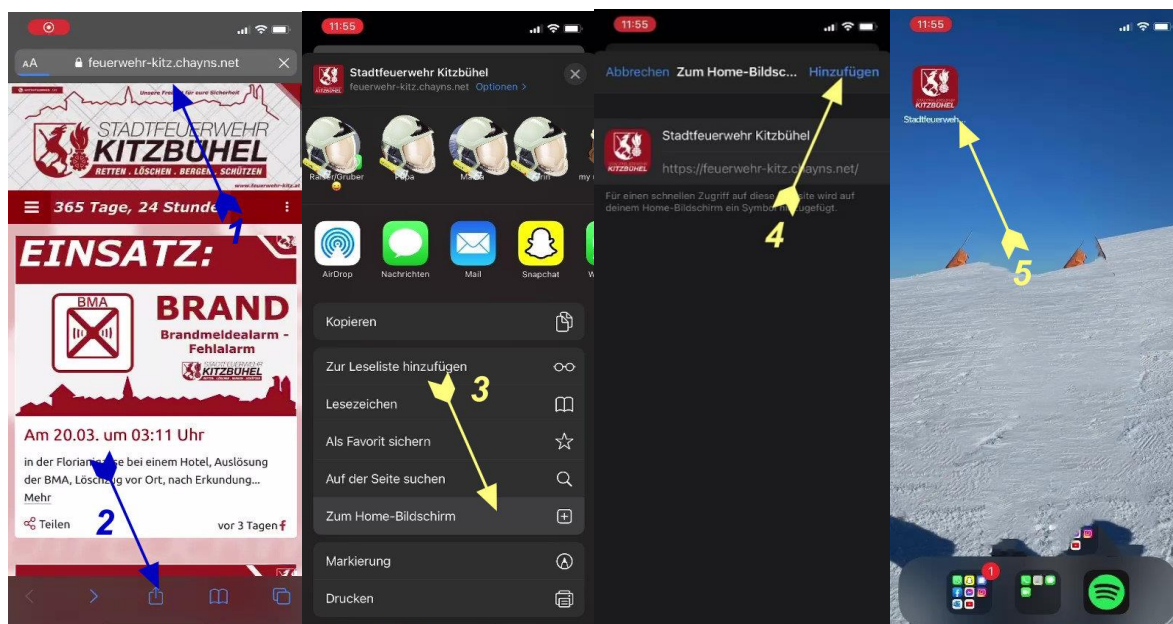
Kitzbühel am 12. April 2021,

HLM Gruber Markus

Anleitung zur Installation der FF Kitz App für Apple User!

1. Klick diesen Link an: feuerwehr-kitz.chayns.net. Die App wird geöffnet.
2. Am unteren Rand des Bildschirms sieht man in der Mitte dieses Symbol  Bitte anklicken.
3. Danach scrolle bis die Option zum Home-Bildschirm kommt und klick diese an. 
4. Anschließend öffnet sich ein neues Fenster. Ganz oben rechts am Bildschirmrand auf hinzufügen klicken! 
5. Abschließend wirst du automatisch zur App am Smartphone weitergeleitet! 

Das Web Team wünscht gutes Gelingen.





Kitzbühel am 12. April 2021,

HLM Gruber Markus

+++++++ WICHTIGE ÄNDERUNG für Apple User+++++++

Die Stadtfeuerwehr App wurde von Apple aus dem App Store entfernt und erhält daher keine Updates mehr. Diese Entscheidung begründet Apple mit verschärften Veröffentlichungsrichtlinien, welche besagen, dass die Apps in ihrem Store unter anderem mehr Anwendungen und Inhalte zur Verfügung stellen müssen, als es auf einer normalen Website der Fall sein würde.

Die Stadtfeuerwehr Chayns Site ist natürlich weiterhin verfügbar und kann direkt über die FF Kitz App geöffnet werden (feuerwehr-kitz.chayns.net). Damit stehen alle Funktionen einer nativen App, wie z.B. das Empfangen von Push-Benachrichtigungen, weiterhin zur Verfügung.